


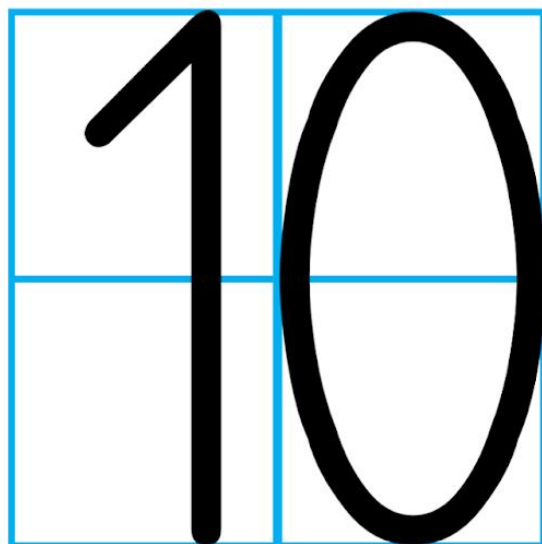



Przyjrzyj się dokładnie liczbie 9 oraz 10. Policz elementy znajdujące się pod cyframi, a następnie wykonaj ćwiczenia.






Pokoloruj według instrukcji.


3




1




5




2




8




4




9




7



10



6



Połącz cyfrę z ramką, w której znajduje się odpowiednia ilość elementów.


Połącz cyfrę 6 z okienkami z odpowiednią liczbą elementów.



6





Połącz cyfrę 7 z okienkami z odpowiednią liczbą elementów.



7



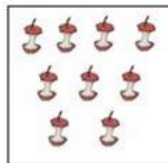
Połącz cyfrę 8 z okienkami z odpowiednią liczbą elementów.



8



Połącz cyfrę 9 z okienkami z odpowiednią liczbą elementów.



9

