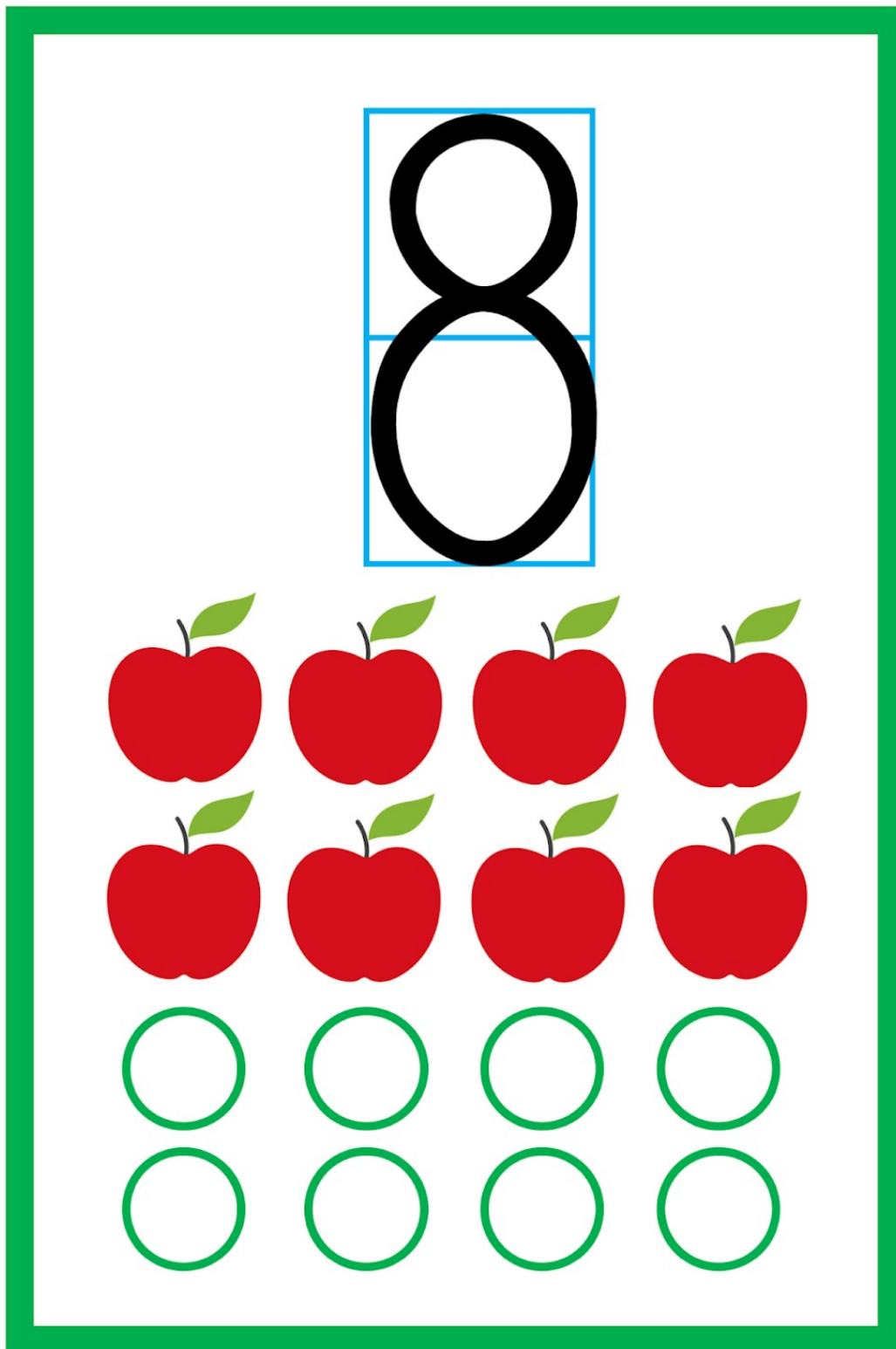
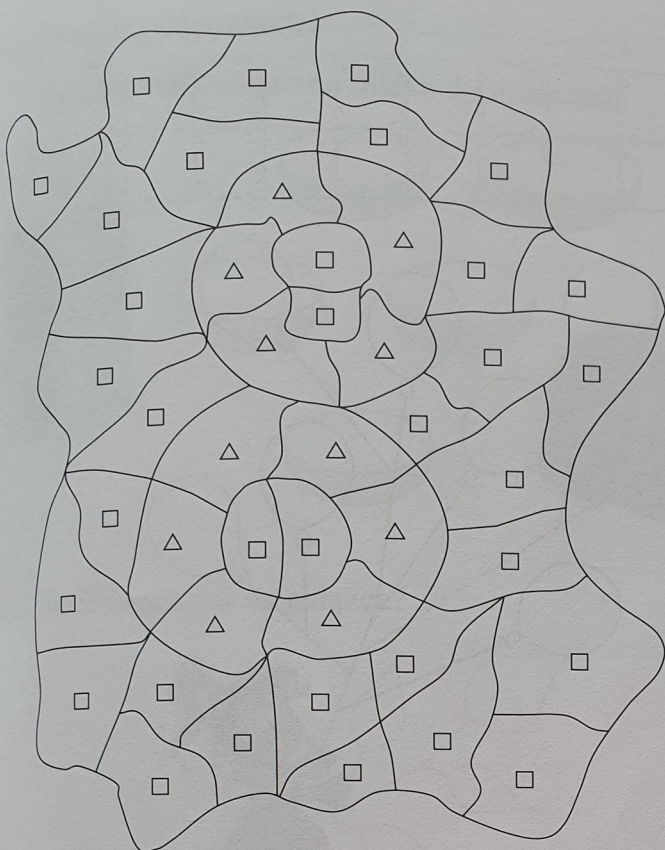


Proszę by dziecko przyjrzało się cyfrze 8, nazwało ją, następnie przeliczyło elementy pod nią. Proponuje policzyć z dzieckiem na dłoni 8 palców oraz wykonać ćwiczenia w przeliczaniu (dopełnianie i zabieranie liczmanów w zakresie 8) z pomocą kredek czy klocków.



Wykonaj poniższe ćwiczenia:

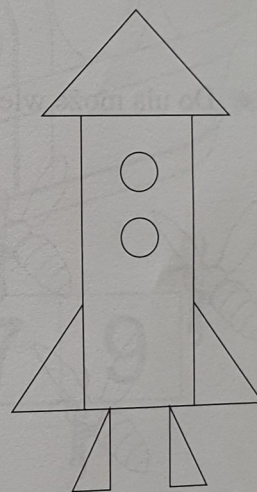




✿ Pokoloruj zgodnie ze wzorem.



△ - fioletowy

□ - żółty


✿ Zamaluj budowlę złożoną z 8 klocków.




✿ Muchomor i biedronka mają po 8 kropek. Narysuj je. Możesz również pokolorować rysunki.



✿ Do ula może wlecieć tylko 8 pszczół. Pokoloruj je.



✿ Pokoloruj:
ósmie jabłko



osiem truskawek

